


























## Installation kits for 5KW air parking heater

No.	Part code	Description		Specification	Quantity of 1 set heater	Picture
1	12020003800	Grill	Дефлектор		1	
2	12010003500	Terminal	Клемма	DJ431-6C (HH)	2	
3	12010004200	Fuel pipe clamp	Хомут топливной трубки	φ9-φ11	12	
4	12010004400	Exhaust pipe clamp	Хомут выхлопной трубки	φ24-φ28	2	
5	12010004600	Fuel pipe clamp	Хомут топливной трубки	φ12-φ14	2	
6	12010007100	Fuel pump clamp	Крепеж топливного насоса	Φ32	1	
7	12020008200	Reducing T	Соединение Т-образное	PA66GF133 Ф5-Ф8*Ф8	1	
8	12030001790	Main wires bundle	Главная коса проводов	12V	1	
	12030001700		Главная коса проводов	24V		
9	12040002500	Gasket	Прокладка	82*111*10.8	1	
10	12050002600	Self-tapping screw	Саморез	3×30	4	

## Installation kits for 5KW air parking heater

No.	Part code	Description		Specification	Quantity of 1 set heater	Picture
11	12050002700	Self-tapping screw	Саморез	ST4×16	1	
12	12050003100	Self-drilling and self-tapping screw	Саморез	ST5.5×25	5	
13	12060000700	Air inlet pipe	Воздушный патрубок	F5 φ25/φ28 L=600mm	1	
14	12060001800	Air inlet pipe	Воздушный патрубок	F5 Ф30×500	1	
15	12060001900-5A	Exhaust pipe	Выхлопной патрубок	φ24/φ29.5 L=1000	1	
16	21990000000	Nylon cable ties	Нейлоновая стяжка	4×200	15	
17	29010002200	Air inlet pipe clamp	Крепеж воздушного патрубка	F5	2	
18	29010002300	Exhaust pipe clamp	Крепеж выхлопного патрубка	F2 F5 Y5	2	
19	29030000400	Fuel pump connection wire	Провод топливного насоса	L=6800	1	
20	29030001400	Fuel pipe connector	Соединители топливной трубки	Ф4.1×10.5 L=50	6	
21	31000000500	Fuel suction pipe	Топливозаборный патрубок	φ5*600	1	

## Installation kits for 5KW air parking heater

No.	Part code	Description		Specification	Quantity of 1 set heater	Picture
22	33000000400	Filter	Топливный фильтр		1	
23	33000001800-5A	Control switch	Регулятор (блок управления)	12V	1	
	33000001600-5A		Регулятор (блок управления)	24V		
24	33000003100-5A	Fuel pump	Топливный насос	12V	1	
	33000003300-5A		Топливный насос	24V		
25		Nut	Гайка	M6	4	
26		Washer	Прокладка	Φ6	4	
27	29030001300	Fuel pipe	Гайка	Φ5×8000	1	